

# Manualul de Start Rapid



*Citeste cu atentie instructiunile!*

*Transmite-le si copilului tau!*

***Sa inceapa distractia!***

**Pentru mai multe instructiuni, imagini si video, hai pe: [www.znuky.ro](http://www.znuky.ro)**

Acest manual nu reprezinta o varianta oficiala si nu incalca nicio legea asupra drepturilor de autor, drepturi intelectuale, marca sau brand. Varianta oficiala este pusa la dispozitia oricarui Cumparator in limba Engleza. Traducerea, omisiunile sau orice alte aspecte care nu sunt in concordanta cu manualul oficial nu revin in culpa nici uneia dintre parti, fie aceasta distribuitor, importator sau revanzator.

*Va recomandam sa consultati si manualul in limba engleza sau sa va adresati serviciului suport clienti disponibil pe siteul Znuky.ro in sectiunea contact.*

## CUPRINS

Calibrarea .....	3
Ce stie sa faca? .....	3
Deseneaza si joaca-te .....	4
Doar apasa Print.....	4
Foloseste tableta din dotare .....	5
Apasa si joaca-te.....	7
AICI regasesti jocurile: .....	7
Programare .....	8
Codeaza jucandu-te.....	8

**Pentru mai multe instructiuni, imagini si video, hai pe: [www.znuky.ro](http://www.znuky.ro)**

Acest manual nu reprezinta o varianta oficiala si nu incalca nicio legea asupra drepturilor de autor, drepturi intelectuale, marca sau brand. Varianta oficiala este pusa la dispozitia oricarui Cumparator in limba Engleza. Traducerea, omisiunile sau orice alte aspecte care nu sunt in concordanta cu manualul oficial nu revin in culpa nici uneia dintre parti, fie aceasta distribuitor, importator sau revanzator.

*Va recomandam sa consultati si manualul in limba engleza sau sa va adresati serviciului suport clienti disponibil pe siteul Znuky.ro in sectiunea contact.*

## Calibrarea

1. Tineti apăsat butonul de pornire pentru 2 secunde până se aprinde LED-ul
2. Rapid plasati-l pe OZO în mijlocul punctului negru pentru calibrare (descărcați manualul în engleză denumit ***EN\_Calibration\_and\_drawing\_lines*** de pe [www.znuky.ro](http://www.znuky.ro) din pagina produsului la secțiunea "Manuale de utilizare" și veți găsi acolo punctul negru pentru calibrare)
3. OZOBOT se mișcă în față și va lumina verde ceea ce înseamnă că s-a calibrat cu succes. Încearca din nou de la pasul 1 dacă luminează roșu.

## Ce stie sa faca?

Există mai multe moduri în care poate fi folosit OZOBOT. Iată-le mai jos.

**Pentru mai multe instrucțiuni, imagini și video, hai pe: [www.znuky.ro](http://www.znuky.ro)**

Acest manual nu reprezintă o variantă oficială și nu încalcă nicio lege asupra drepturilor de autor, drepturi intelectuale, marca sau brand. Varianta oficială este pusă la dispoziția oricărui Cumpărător în limba Engleză. Traducerea, omisiunile sau orice alte aspecte care nu sunt în concordanță cu manualul oficial nu revin în culpa nici uneia dintre părți, fie aceasta distribuitor, importator sau revanzator.

*Va recomandăm să consultați și manualul în limba engleză sau să vă adresați serviciului suport clienți disponibil pe siteul Znuky.ro în secțiunea contact.*

## Deseneaza si joaca-te

Controleaza-l pe Ozobot cu marker-ele colorate, desenand culori si coduri pentru el.



In pagina produsului pe site veti regasi schemele de culori.

Iar pe canalul nostru de youtube [Znuky Ro](#) veti gasi cateva tutoriale ajutatoare.

## Doar apasa Print

Tot de pe site-ul Znuky.ro in pagina produsului vei gasi harti predefinite.

Printeaza-le si joaca poate incepe.

**Pentru mai multe instructiuni, imagini si video, hai pe: [www.znuky.ro](http://www.znuky.ro)**

Acest manual nu reprezinta o varianta oficiala si nu incalca nicio legea asupra drepturilor de autor, drepturi intelectuale, marca sau brand. Varianta oficiala este pusa la dispozitia oricarui Cumparator in limba Engleza. Traducerea, omisiunile sau orice alte aspecte care nu sunt in concordanta cu manualul oficial nu revin in culpa nici uneia dintre parti, fie aceasta distribuitor, importator sau revanzator.

*Va recomandam sa consultati si manualul in limba engleza sau sa va adresati serviciului suport clienti disponibil pe siteul Znuky.ro in sectiunea contact.*

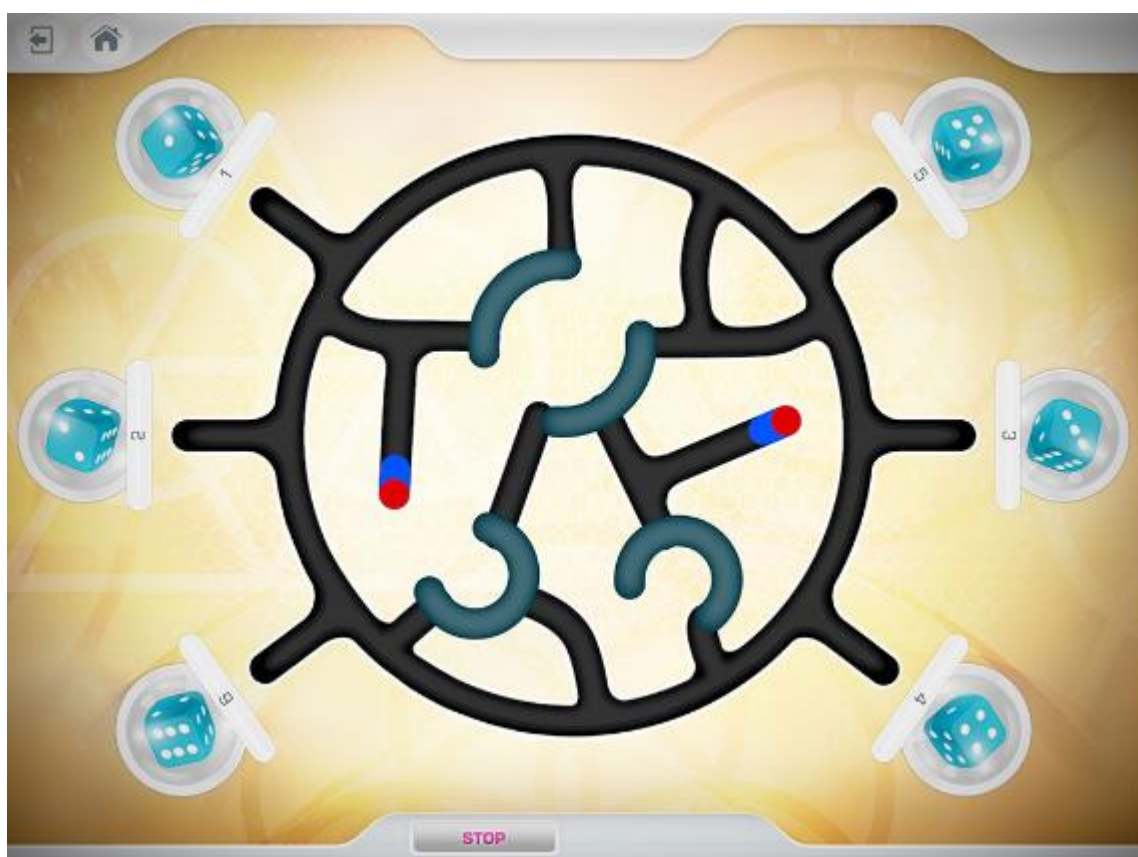
## Foloseste tableta din dotare

### *Digitalul devine fizic cu ozobot!*

Cu siguranta copilul tau are deja o tableta pe care cel maiprobabil o foloseste pentru a viziona desene animate pe youtube. Ce-ar fi daca am alterna putin si ar putea sa se joace constructiv pe ea?

Ozobot vine cu o sumedenie de aplicatii funny si educative pentru copilul tau.

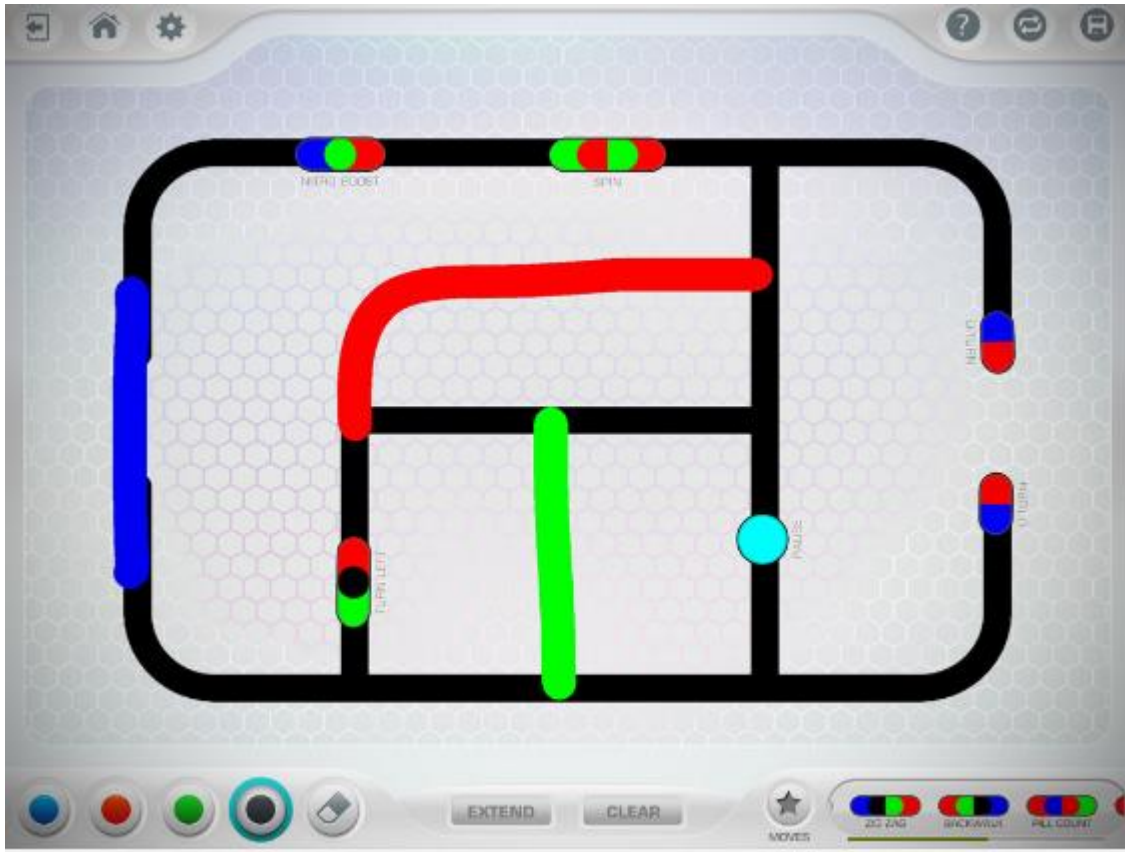
Orice sistem de operare ar fi Android sau iOS, mergi in store-ul specific si ia aplicatia **Ozobot EVO**. Si de aici pana la a incepe distractia mai dureaza doar pana se intaleaza aplicatia.



**Pentru mai multe instructiuni, imagini si video, hai pe: [www.znuky.ro](http://www.znuky.ro)**

Acest manual nu reprezinta o varianta oficiala si nu incalca nicio legea asupra drepturilor de autor, drepturi intelectuale, marca sau brand. Varianta oficiala este pusa la dispozitia oricarui Cumparator in limba Engleza. Traducerea, omisiunile sau orice alte aspecte care nu sunt in concordanta cu manualul oficial nu revin in culpa nici uneia dintre parti, fie aceasta distribuitor, importator sau revanzator.

*Va recomandam sa consultati si manualul in limba engleza sau sa va adresati serviciului suport clienti disponibil pe siteul Znuky.ro in sectiunea contact.*



**Pentru mai multe instructiuni, imagini si video, hai pe: [www.znukey.ro](http://www.znukey.ro)**

Acest manual nu reprezinta o varianta oficiala si nu incalca nicio legea asupra drepturilor de autor, drepturi intelectuale, marca sau brand. Varianta oficiala este pusa la dispozitia oricarui Cumparator in limba Engleza. Traducerea, omisiunile sau orice alte aspecte care nu sunt in concordanta cu manualul oficial nu revin in culpa nici uneia dintre parti, fie aceasta distribuitor, importator sau revanzator.

*Va recomandam sa consultati si manualul in limba engleza sau sa va adresati serviciului suport clienti disponibil pe siteul Znukey.ro in sectiunea contact.*

Apasa si joaca-te



OzoTracker, pentru un joc bun acesta trebuie sa fie conform ecranului tabletei. Poti seta acest lucru in OzoTracker si acesta va ajusta automat jocurile pentru display-ul tabletei tale.

CLIKC AICI pentru a-l calibra pe OZO pe tableta:

<http://play.ozobot.com/games/ozo-tracker/index.html>

AICI regasesti jocurile:

<http://play.ozobot.com/games/brain-teasers/the-bridge/index.html>

<http://play.ozobot.com/games/brain-teasers/the-slope/index.html>

<http://play.ozobot.com/games/brain-teasers/shapes/index.html>

<http://play.ozobot.com/games/brain-teasers/tile-master/index.html>

**Pentru mai multe instructiuni, imagini si video, hai pe: [www.znuky.ro](http://www.znuky.ro)**

Acest manual nu reprezinta o varianta oficiala si nu incalca nicio legea asupra drepturilor de autor, drepturi intelectuale, marca sau brand. Varianta oficiala este pusa la dispozitia oricarui Cumparator in limba Engleza. Traducerea, omisiunile sau orice alte aspecte care nu sunt in concordanta cu manualul oficial nu revin in culpa nici uneia dintre parti, fie aceasta distribuitor, importator sau revanzator.

*Va recomandam sa consultati si manualul in limba engleza sau sa va adresati serviciului suport clienti disponibil pe siteul Znuky.ro in sectiunea contact.*

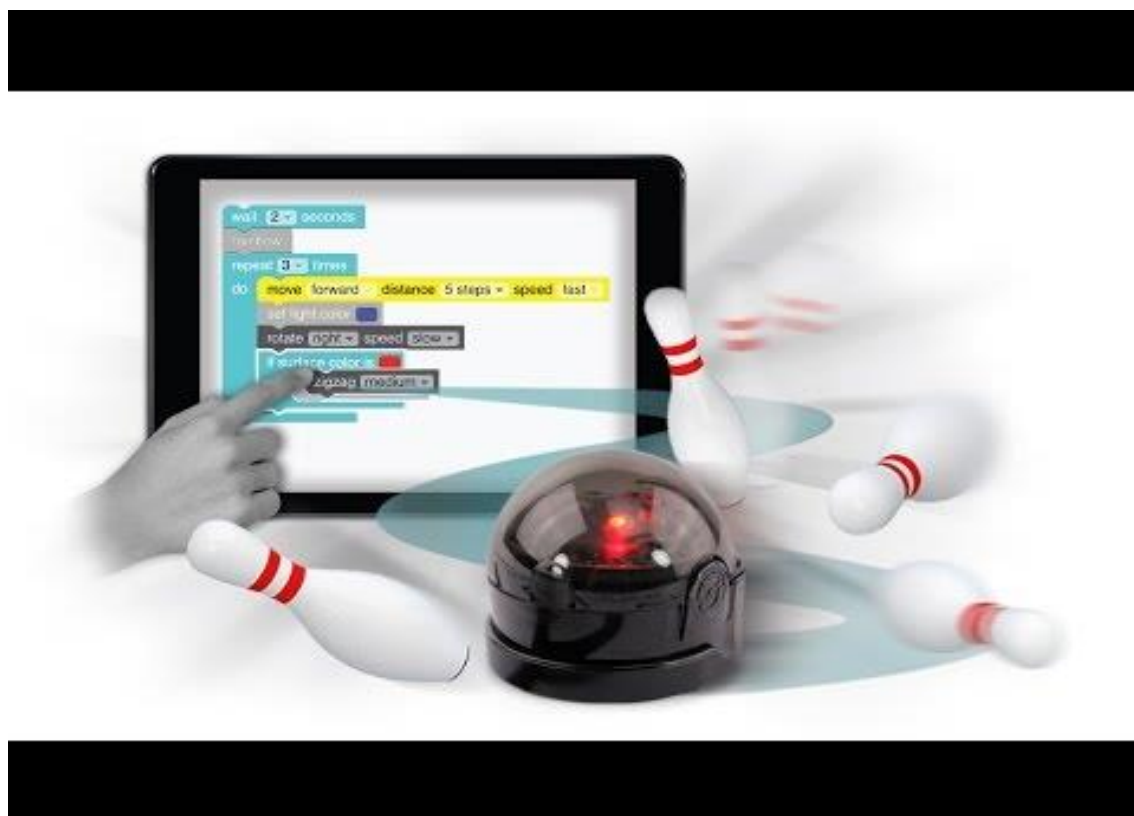
# Programare

## Codeaza jucandu-te

Ozobot Blockly este modul prin care copilul invata sa programeze prin cel mai intuitiv si distractiv mod: blocurile.

Urmariti tutorialul video si testati exemplul.

- <http://ozoblockly.com/>




**Pentru mai multe instructiuni, imagini si video, hai pe: [www.znuky.ro](http://www.znuky.ro)**

Acest manual nu reprezinta o varianta oficiala si nu incalca nicio legea asupra drepturilor de autor, drepturi intelectuale, marca sau brand. Varianta oficiala este pusa la dispozitia oricarui Cumparator in limba Engleza. Traducerea, omisiunile sau orice alte aspecte care nu sunt in concordanta cu manualul oficial nu revin in culpa nici uneia dintre parti, fie aceasta distribuitor, importator sau revanzator.

*Va recomandam sa consultati si manualul in limba engleza sau sa va adresati serviciului suport clienti disponibil pe siteul Znuky.ro in sectiunea contact.*





**ZNUKY**®  
SMART PARENTS. SMART KIDS.

**Pentru mai multe instructiuni, imagini si video, hai pe: [www.znuky.ro](http://www.znuky.ro)**

Acest manual nu reprezinta o varianta oficiala si nu incalca nicio legea asupra drepturilor de autor, drepturi intelectuale, marca sau brand. Varianta oficiala este pusa la dispozitia oricarui Cumparator in limba Engleza. Traducerea, omisiunile sau orice alte aspecte care nu sunt in concordanta cu manualul oficial nu revin in culpa nici uneia dintre parti, fie aceasta distribuitor, importator sau revanzator.

*Va recomandam sa consultati si manualul in limba engleza sau sa va adresati serviciului suport clienti disponibil pe siteul Znuky.ro in sectiunea contact.*